

### Caractéristiques

#### Electriques

Résistance d'isolement : Ph/Ph : 200 GΩ - Ph/T : 35 GΩ

Ligne de fuite : Ph/Ph : 10 mm - Ph/T : 7,5 mm

Distance dans l'air : Ph/Ph : 7,5 mm - Ph/T : 7 mm

#### Mécaniques

Matière carcasse : aluminium

Matière contact : laiton argenté

Matière serre-câble standard : polycarbonate

Matière isolant : thermodurcissable

Indice de protection : IP 55 IK 7

Classe de température : -40°C +80°C

Possibilité de détrompage : 14

#### Contacts et câbles

Calibre contact : 6 mm

Alésage du fût : 5 mm

Type de raccordement : vis serre-fil

Type de contact : manchon

Câble ext. max. : 26 mm

Câble section max. : 10 mm<sup>2</sup>

Câble Ø max env. isolante : 9 mm

### Characteristics

#### Electrical

Insulation strength : Ph/Ph : 200 GΩ - Ph/T : 35 GΩ

Creepage distance : Ph/Ph : 10 mm - Ph/T : 7,5 mm

Clearance distance : Ph/Ph : 7,5 mm - Ph/T : 7 mm

#### Mechanical

Housing material : aluminium

Contact material : silver plated brass

Standard cable-clamp material : polycarbonate

Insulator : thermo-setting

Protection index : IP 55 IK 7

Temperature range : -40°C +80°C

Keyway variants : 14

#### Contacts and cables

Contact size : 6 mm

Contact stem size : 5 mm

Termination : clamping screw

Contact type : sleeve

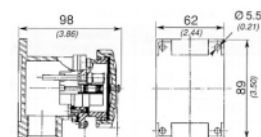
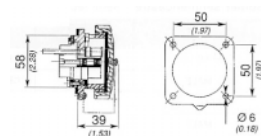
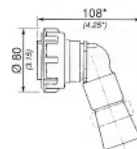
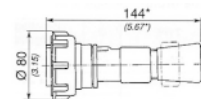
Max O.D. : 26 mm

Max cross-section : 10 mm<sup>2</sup>

Max Ø cable over insulation : 9 mm

### Références et encombrements (mm/inch) / Part numbers and dimensions (mm/inch)

Article Item	Type	Référence Part number	Poids Weight
Fiche droite Ø18 <i>Straight plug</i>	3 + T	Mâle CER0604-0132-0M000	0,45 kg
	3 + T	Femelle CER0604-0132-AM001	
	4	Mâle CER0604-0132-AM008	
	4	Femelle CER0604-0132-BM003	
Fiche 70° Ø18 <i>70° angled plug</i>	3 + T	Mâle CER0604-0131-0M000	0,4 kg
	3 + T	Femelle CER0604-0131-AM001	
	4	Mâle CER0604-0131-AM003	
	4	Femelle CER0604-0131-BM001	
Embase semi-encastée <i>Semi-recessed socket</i>	3 + T	Femelle CER0604-0001-0M000	0,24 kg
	3 + T	Mâle CER0604-0001-AM001	
	4	Femelle CER0604-0001-AM004	
Socle PG21 <i>Wall mounting socket</i>	4	Mâle CER0604-0001-BM003	0,55 kg
	3 + T	Femelle CER0604-0046-0M000	
	3 + T	Mâle CER0604-0046-AM002	
	4	Femelle CER0604-0046-AM001	
	4	Mâle CER0604-0046-BM001	



\* Suivant le raccord arrière / According to the backshell used